

Styrelsen och den verkställande direktören för

Freemelt Holding AB (publ)

559105-2922

får härmed avge

Årsredovisning och koncernredovisning

för

Räkenskapsåret
2022-01-01 - 2022-12-31

Innehållsförteckning	Sida
Förvaltningsberättelse	1
Resultaträkning - koncernen	7
Balansräkning - koncernen	8
Kassaflödesanalys - koncernen	10
Resultaträkning - moderbolaget	11
Balansräkning - moderbolaget	12
Kassaflödesanalys - moderbolaget	14
Noter	15
Underskrifter	27

Freemelt Holding AB (publ)

559105-2922

1

Förvaltningsberättelse

Styrelsen och verkställande direktören för Freemelt Holding AB (publ), 559105–2922, avger följande årsredovisning för räkenskapsåret 2022-01-01 - 2022-12-31.

Koncernen består av moderbolaget Freemelt Holding AB (publ) och de helägda dotterbolagen Freemelt AB och Freemelt Deutschland GmbH. Koncernen benämns i det följande som Freemelt eller bolaget.

Freemelt AB bedriver utveckling, tillverkning och marknadsföring av utrustning för forskning och utveckling inom avancerade metalliska material medelst additiv tillverkning. Bolaget har utvecklat och säljer en avancerad 3D skrivare, Freemelt ONE, optimerad för materialforskning och utveckling av additiv tillverkning.

Freemelt Deutschland GmbH bedriver försäljning av varor och tjänster inom additiv tillverkning.

Verksamheten**Allmänt om verksamheten**

2022 var året då bolagets arbete inom forskning och utveckling inom metall 3D-skrivare gav avtryck i försäljningen. Freemelt ONE, såldes i åtta exemplar till kunder i Europa och Nordamerika, framför allt till universitet och forskningsinriktade institutioner. Kombinationen av innovativ hårdvara och mjukvara i öppen källkod gör att maskinen passar idealt i sådana miljöer.

Freemelts ambition är att arbeta närmare sina nuvarande och potentiella framtida kunder, både inom forskning & utveckling samt industriella producerande företag. Ett regionaliserat marknadsansvar (försäljning samt service) har införts för att optimera kundfokus, vilket underlättar för organisationen att bättre förstå, möta kundens behov samt fatta snabbare och rätt beslut. Inom vissa segment samarbetar Freemelt med återförsäljare för att nå en bredare marknad.

Freemelt har hela tolv patentfamiljer för teknik och funktioner som används, eller är avsedda, för bolagets produkter. Freemelts strategi samt fokus ligger på materialen; koppar, titan och volfram där det finns spännande applikationer som ligger rätt i tiden för att kunna dra nytta av utvecklingen inom elektromobilitet (koppar), hälsa och sjukvård (titan, volfram) samt förnybar energi (volfram).

Freemelt fortsätter att investera i teknikutveckling och lanserade under 2022 industrimaskinen eMELT på världens största 3D-printing mässa i Frankfurt. eMELT är utvecklad för att ersätta traditionell tillverkningsteknik genom att sänka tillverkningskostnad, förbättra produktdesign och minska miljöpåverkan. eMELT bygger på den beprövade grundteknologin från Freemelt ONE, som kompletteras med industriella lösningar som tas fram i nära strategiska samarbeten med utvalda industriella parter inom våra prioriterade vertikaler, framför allt titan och volfram.

Kommersialiseringen liksom industrialiseringen syns tydligt i förändringen av bolagets organisation. Daniel Gidlund, med lång erfarenhet av försäljning, eftermarknad, produktledning samt att strukturera växande verksamheter, rekryterades som ny VD för Freemelt. En ny organisation etablerades med tydligt fokus på försäljning, service samt forskning och utveckling. Antalet anställda ökade totalt med 36% under 2022. Även i styrelsen har kompetensen stärkts och breddats för att ge bolaget bästa förutsättningar att fortsätta utvecklas väl.

Slutligen bör Freemelts engagerade medarbetare lyftas fram. Starka insatser av bolagets medarbetare har varit avgörande för att nå positionen som en ledande leverantör inom avancerad additiv tillverkning.

Freemelt Holding AB (publ)

559105-2922

2

Väsentliga händelser under räkenskapsåret

Flera nyckelpersoner knöts till bolaget. Daniel Gidlund tillträdde som Verkställande Direktör i oktober 2022. Styrelsen förstärktes med professor Johannes Henrich Schleifenbaum som är en ledande forskare inom 3D printing samt Ulric Ljungblad, Freemelts medgrundare och tidigare VD.

Väsentliga händelser efter räkenskapsårets slut

Freemelt Holding AB (publ) genomförde under första kvartalet 2023 en riktad nyemission om 11 miljoner stamaktier. Bolaget tillfördes 66 miljoner kronor före omkostnader.

Förväntad framtida utveckling samt väsentliga risker och osäkerhetsfaktorer

Freemelt fokuserar på att öka försäljningen av Freemelt ONE. Bolaget kommer med hjälp av egna resurser och sitt återförsäljarnätverk att bearbeta marknaden av universitet, forskningsinstitut men också forskningsintensiva industriföretag, framförallt i Europa och Nordamerika. Parallellt utvecklas industrimaskingen eMELT med utgångspunkt av tekniken ifrån Freemelt ONE, men med helt andra krav utifrån en industriell samt produktions fokuserad miljö. Det är ett omfattande projekt där utvecklingen sker i strategiska samarbeten med utvalda partners.

Risker*Finansiering*

Forskning och utveckling av avancerade tekniska produkter är en komplicerad, tidskrävande och kapitalkrävande process. Freemelts försäljning av nuvarande produkter har fram till nu, inte genererat ett tillräckligt kassaflöde för att finansiera utvecklingen av kommande produkter. Det finns en risk att finansiering inte kan säkras för framtida kapitalbehov eller att sådan finansiering inte kan anskaffas på gynnsamma villkor, vilket kan medföra negativa effekter på bolagets fortlevnad, utveckling och investeringsmöjligheter.

Freemelt följer noga sina kassaflöden för att säkerställa att eventuella framtida kapitalbehov kan tillgodoses till så gynnsamma villkor som möjligt.

Nyckelpersoner

Freemelt har en relativt liten organisation och därmed är varje anställd viktig för drift och utveckling av företaget. Merparten av den nuvarande personalen arbetar med produktutveckling, produktion, kundservice och försäljning. Företagets framgång hittills beror till stor del på individers individuella prestationer.

Freemelt arbetar aktivt med att stimulera och motivera sin personal. Ledningen följer kontinuerligt upp samtliga väsentliga delar av verksamheten.

Försäljning

Det råder konkurrens på marknaden för system för 3D-utskrifter av metall. Marknaden kan förändras snabbt av nya spelare och nya erbjudanden. Det finns i dagsläget både stora och små företag som producerar och levererar system till kunder för 3D-utskrift i metall.

3D-skrivare omfattar en mängd olika tekniker med sina individuella fördelar och nackdelar. E-PBF, tekniken som används av Freemelt, erbjuds dock endast av ett fåtal andra företag och där Freemelt har en stark position globalt.

Nyckeln till framgång för Freemelt framöver är förmågan att erbjuda 3D-skrivare med överlägsen prestanda och ekonomi i drift. Det finns dock alltid en risk att konkurrenter utvecklar produkter för samma affärsvertikaler samt marknader snabbare än Freemelt och att bolaget kan behöva göra oförutsedda investeringar eller göra prisjusteringar av sina produkter för att överträffa konkurrenterna i framtiden.

Freemelt följer noga utvecklingen på marknaden och kan snabbt ställa om sin inriktning vid behov. I dagsläget ser företaget en mycket stor potential inom de affärsvertikaler samt marknader man strategiskt valt att fokusera på.

Freemelt Holding AB (publ)

3

559105-2922

Framtida produktutveckling

Det finns en risk att bolagets utveckling av ny teknologi och nya lösningar för kunder inte genererar intäkter som motsvarar bolagets förväntningar. På samma sätt finns en risk att framtida produkters prestanda eller kvalitet inte motsvarar bolagets egna eller kundernas förväntningar, varför bolagets verksamhetsmodell är regionaliserad för att effektivt kunna hantera eventuella förändringar på marknadskrav.

Freemelt har kontinuerlig dialog med flera potentiella kunder kring deras behov och hur marknaden utvecklas. Flera av bolagets representanter är också aktiva i flertalet forsknings- och utvecklingsforum.

Produktansvar

Freemelt säljer avancerade tekniska produkter på flera marknader i många länder. Bolaget måste därför följa komplexa regler och lagstiftning på lokala marknader. Det finns därför en indirekt kommersiell risk för bolaget relaterad till att uppfylla dessa bestämmelser.

Freemelt övervakar dessa risker och arbetar löpande med att uppfylla alla krav.

Tvister

Freemelt är ett kommersiellt företag som verkar på en konkurrensutsatt internationell marknad där tvister skulle kunna uppstå inom ramen för normal affärsverksamhet. Bolaget riskerar att vara föremål för anspråk i rättsliga processer avseende till exempel licensavtal, patent överträdelser och brott mot myndighetskrav. Freemelt är väl insatt i dessa risker och arbetar dagligen med att minimera exponeringen mot dem.

Kreditrisk

Det finns en risk att Freemelts motparter inte kan fullgöra sina ekonomiska förpliktelser till bolaget enligt ingångna avtal. Eftersom en stor del av företagets nuvarande intäkter är hänförliga till dess systemförsäljning är bolaget för närvarande särskilt exponerat för kreditrisker.

Nuvarande kunder utgörs av stora bolag och universitet med god ekonomi. Nya kunder utvärderas innan avtal ingås.

Valutarisk

En stor del av koncernens inköp och försäljning görs i utländsk valuta varför bolaget är exponerat mot valutakursrörelser. Freemelt följer noga sina flöden i utländsk valuta och terminssäkrar dessa vid behov.

Leverantörsrisk

Bolaget är beroende av leverantörer för att tillverka sina produkter. Inköp görs av standardiserade varor såväl som specialbeställda. Underleverantörer används också för sammansättning av delsystem.

Det finns en risk att leverantörer inte kan leverera i tid eller till det pris som avtalats. Om leverantören inte kan ersättas på kort varsel riskerar bolaget att inte kunna leverera till kund som utlovat. Sådana omständigheter kan ha stor negativ finansiell påverkan.

Freemelt har upparbetade relationer med flera leverantörer och arbetar kontinuerligt med lagerhållning utifrån bland annat risker i leverantörsledet. Bolaget prognostiserar löpande sitt behov av inköp och utvärderar även alternativa leveranskanaler.

IP rättigheter och mjukvara

Freemelt gör stora investeringar i forskning och utveckling vilket senare förväntas ge intäkter till bolaget. Investeringarna skyddas bland annat genom avtal, patent och varumärkesskydd. Det finns en risk att dessa konstruktioner inte leder till sådant skydd som var avsett. Det finns också en risk att konstruktionerna framgångsrikt utmanas i till exempel domstol eller att information tillskansas olovligen.

Freemelt Holding AB (publ)

4

559105-2922

Osäkerhetsfaktorer

Freemelt är beroende av ökande försäljning för att vända till positivt kassaflöde. Bolaget satsar på kommersialisering och tror på ökad tillväxt samtidigt som det finns en osäkerhet kring kundernas beslutsprocess. Det är svårt att prognostisera antalet sålda system den kommande perioden. Om rörelsen inte lyckas leverera ett kassaflöde som täcker bolagets behov kommer Freemelt att behöva externt tillskott av kapital.

Det finns också osäkerhetsfaktorer kopplat till hur nuvarande konjunktur kommer att utvecklas och i förlängningen påverka den marknad som bolaget verkar på.

De 10 största aktieägarna i Freemelt Holding AB (publ) 2022-12-31

Ägarfördelning	Antal aktier och röster	i %
UBP Clients DTTA 15 PCT	5 000 040	13,7
Stiftelsen Industrifonden	4 289 486	11,7
Henrik Ohldin	3 555 727	9,7
Avanza Pension	3 125 557	8,5
Lindeblad Venture AB	2 168 962	5,9
Palmstierna Invest AB	2 102 832	5,8
Swedbank Försäkring	2 030 199	5,6
Nordea Livförsäkring Sverige AB	1 911 286	5,2
CBLDN-SAXO BANK A/S	1 851 037	5,1
Kimstad Invest AB	1 083 473	3,0
Övriga	9 481 401	25,9
Totalt antal aktier	36 600 000	100

Utveckling av företagets verksamhet, resultat och ställning

Koncernen	2022	2021
Belopp i Tkr		
Nettoomsättning	37 323	302
Rörelsemarginal %	-181	-8 907
Balansomslutning	268 624	335 381
Avkastning på sysselsatt kapital %	-26	-8
Avkastning på eget kapital %	-23	-7
Soliditet %	96	97

Moderföretaget	2022	2021	2020	2019	2018
Belopp i Tkr					
Nettoomsättning	1 337	410	0	0	0
Rörelsemarginal %	-334	-571	0	0	0
Balansomslutning	345 430	347 647	50	50	50
Avkastning på sysselsatt kapital %	-1	-1	0	0	0
Avkastning på eget kapital %	-1	-1	0	0	0
Soliditet %	100	100	100	100	100

Nyckeltalsdefinitioner

Rörelsemarginal: Rörelseresultat / Nettoomsättning

Balansomslutning: Totala tillgångar

Avkastning på sysselsatt kapital: (Rörelseresultat + finansiella intäkter) / Sysselsatt kapital

Finansiella intäkter: Poster i finansnettot som är hänförliga till tillgångar (som ingår i sysselsatt kapital)

Sysselsatt kapital: Totala tillgångar – räntefria skulder

Räntefria skulder: Skulder som inte är räntebärande. Pensionsskulder ses som räntebärande

Avkastning på eget kapital: Årets resultat hänförligt till moderföretagets aktieägare / genomsnittligt eget kapital hänförligt till moderföretagets aktieägare

Soliditet: Justerat eget kapital (eget kapital och obeskattade reserver med avdrag för uppskjuten skatt) i procent av balansomslutning.

Eget kapital - koncernen

Belopp i Tkr	Aktiekapital	Övrigt tillskjutet kapital	Annat eget kapital och årets resultat	Summa Eget kapital
Ingående balans	1 830	347 205	-23 968	325 067
Årets resultat			-67 603	-67 603
Omräkningsdiff			92	92
Vid årets utgång	1 830	347 205	-91 479	257 556

Freemelt Holding AB (publ)

6

559105-2922

Eget kapital - moderföretaget

Belopp i Tkr

	Aktie- kapital	Överkurs- fond	Bal. res inkl årets resultat	Summa eget kapital
Ingående balans	1 830	347 205	-2 102	346 933
Årets resultat			-3 122	-3 122
Utgående balans	1 830	347 205	-5 224	343 811

Styrelsens förslag till resultatdisposition

Belopp i Tkr

Till årsstämman förfogande står följande medel

Fri överkursfond	347 205
Balanserat resultat	-2 102
Årets resultat	-3 122
	341 981

Styrelsen föreslår att de disponibla medlen omföres i ny räkning.

Vad beträffar koncernens och moderföretagets resultat och ställning i övrigt, hänvisas till efterföljande resultat- och balansräkningar med tillhörande noter. Alla belopp redovisas i svenska kronor om inte annat anges.

Freemelt Holding AB (publ)
559105-2922

7

Resultaträkning - koncernen

Belopp i Tkr	Not	2022-01-01- 2022-12-31	2021-06-17- 2021-12-31
Rörelsens intäkter, lagerförändringar m.m.			
Nettoomsättning		37 323	302
Aktiverat arbete för egen räkning		14 374	7 501
Övriga rörelseintäkter	1	6 290	697
		57 987	8 500
Rörelsens kostnader			
Handelsvaror		-13 717	-235
Övriga externa kostnader	2	-27 287	-9 693
Personalkostnader	3	-29 216	-10 235
Avskrivningar av materiella/immat anläggningstillg.	4	-53 287	-15 188
Övriga rörelsekostnader		-2 127	-48
Rörelseresultat		-67 647	-26 899
Resultat från finansiella poster			
Ränteintäkter och liknande resultatposter	5	61	0
Räntekostnader och liknande resultatposter	6	-7	-93
		54	-93
Resultat efter finansiella poster		-67 593	-26 992
Resultat före skatt		-67 593	-26 992
Skatt på årets resultat	7	-10	3 020
Årets resultat		-67 603	-23 972

Balansräkning - Koncernen

Belopp i Tkr

Not

2022-12-31

2021-12-31

TILLGÅNGAR

Anläggningstillgångar

Immateriella anläggningstillgångar

Balanserade utgifter för utvecklingsarbeten	8	44 344	34 105
Koncessioner, patent, licenser och varumärke	9	1 813	1 828
Goodwill	10	177 089	224 611
Summa immateriella anläggningstillgångar		223 246	260 544

Materiella anläggningstillgångar

Maskiner och andra tekniska anläggningstillgångar	11	1 922	2 288
Inventarier, verktyg och installationer	12	1 350	347
Summa materiella anläggningstillgångar		3 272	2 635

Finansiella anläggningstillgångar

Uppskjuten skattefordran	14	5 230	5 230
Summa finansiella anläggningstillgångar		5 230	5 230

Summa anläggningstillgångar

231 748 **268 409**

Omsättningstillgångar

Varulager m.m.

Råvaror och förnödenheter		8 693	6 411
Summa varulager m.m.		8 693	6 411

Kortfristiga fordringar

Kundfordringar		13 111	30
Övriga fordringar		3 025	2 760
Förutbetalda kostnader och upplupna intäkter		1 124	867
Summa kortfristiga fordringar		17 260	3 657

Kassa och bank

Kassa och bank		10 923	56 904
----------------	--	--------	--------

Summa omsättningstillgångar

36 876 **66 972**

SUMMA TILLGÅNGAR

268 624 **335 381**

Balansräkning - Koncernen

Belopp i Tkr	Not	2022-12-31	2021-12-31
EGET KAPITAL OCH SKULDER			
Eget kapital			
Aktiekapital		1 830	1 830
Övrigt tillskjutet kapital		347 205	347 205
Annat eget kapital och årets resultat		- 91 479	-23 968
Totalt eget kapital		257 556	325 067
Kortfristiga skulder			
Leverantörsskulder		4 050	3 627
Skatteskulder		446	0
Övriga skulder		910	966
Upplupna kostnader och förutbet. intäkter	15	5 662	5 721
		11 068	10 314
SUMMA EGET KAPITAL OCH SKULDER		268 624	335 381

Kassaflödesanalys - Koncernen

Belopp i Tkr	Not	2022-12-31	2021-12-31
Den löpande verksamheten			
Resultat efter finansiella poster		-67 593	-26 922
Justering för poster som inte ingår i kassaflödet	18	53 287	15 188
		-14 306	-11 804
Kassaflöde från den löpande verksamheten före förändringar av rörelsekapital			
		-14 306	-11 804
<i>Kassaflöde från förändringar i rörelsekapital</i>			
Ökning (-) /minskning (+) av varulager		-2 282	-4 487
Ökning (-) /minskning (+) av rörelsefordringar		-13 603	-1 112
Ökning (-) /minskning (+) av rörelseskulder		769	-627
Kassaflöde från den löpande verksamheten		-29 442	-18 030
Investeringsverksamheten			
Förvärv av materiella anläggningstillgångar		-1 420	-2 686
Förvärv av immateriella anläggningstillgångar		-15 206	-8 484
Förvärv av dotterföretag	19	0	3 019
Kassaflöde från investeringsverksamheten		-16 626	-8 151
Finansieringsverksamheten			
Nyemission		0	85 035
Amortering av lån		0	-2 000
Kassaflöde från finansieringsverksamheten		0	83 035
Årets kassaflöde		-46 048	56 854
Likvida medel vid årets början		56 904	50
Kursdifferenser i likvida medel		67	0
Likvida medel vid årets slut		10 923	56 904

Freemelt Holding AB (publ)
559105-2922

11

Resultaträkning - moderbolaget

Belopp i Tkr	Not	2022-01-01- 2022-12-31	2021-01-01- 2021-12-31
Rörelsens intäkter, lagerförändringar m.m.			
Nettoomsättning		1 337	410
Summa rörelsens intäkter, lagerförändringar m.m.		1 337	410
Rörelsens kostnader			
Övriga externa kostnader	2	-5 360	-2 752
Personalkostnader	3	-445	0
Summa rörelsens kostnader		-5 805	-2 752
Rörelseresultat		-4 468	-2 342
Resultat från finansiella poster			
Övriga ränteintäkter och liknande resultatposter	5	1 346	240
Summa resultat från finansiella poster		1 346	240
Resultat efter finansiella poster		-3 122	-2 102
Resultat före skatt		-3 122	-2 102
Skatt på årets resultat		-0	0
Årets resultat		-3 122	-2 102

Balansräkning - moderbolaget

Belopp i Tkr	Not	2022-12-31	2021-12-31
TILLGÅNGAR			
Anläggningstillgångar			
Finansiella anläggningstillgångar			
Andelar i koncernföretag	13	273 950	263 950
Summa finansiella anläggningstillgångar		273 950	263 950
Omsättningstillgångar			
Kortfristiga fordringar			
Fordringar hos koncernföretag		61 958	30 240
Övriga fordringar		1 278	425
Förutbetalda kostnader och upplupna intäkter		120	45
Summa kortfristiga fordringar		63 356	30 710
Kassa och bank			
Kassa och bank		8 124	52 987
Summa kassa och bank		8 124	52 987
Summa omsättningstillgångar		71 480	83 697
SUMMA TILLGÅNGAR		345 430	347 647

Balansräkning - moderbolaget

Belopp i Tkr	Not	2022-12-31	2021-12-31
EGET KAPITAL OCH SKULDER			
Eget kapital			
Bundet eget kapital			
Aktiekapital		1 830	1 830
Summa bundet eget kapital		1 830	1 830
Fritt eget kapital			
Fri överkursfond		347 205	347 205
Balanserad vinst eller förlust		-2 102	0
Årets resultat		-3 122	-2 102
Summa fritt eget kapital		341 981	345 103
Totalt eget kapital		343 811	346 933
Kortfristiga skulder			
Leverantörsskulder		663	378
Upplupna kostnader och förutbet. intäkter	15	956	336
		1 619	714
SUMMA EGET KAPITAL OCH SKULDER		345 430	347 647

Freemelt Holding AB (publ)
559105-2922

14

Kassaflödesanalys - moderbolaget

Belopp i Tkr	Not	2022-12-31	2021-12-31
Den löpande verksamheten			
Resultat efter finansiella poster		-3 122	-2 102
Justering för poster som inte ingår i kassaflödet		-	-
		-3 122	-2 102
Kassaflöde från den löpande verksamheten före förändringar av rörelsekapital			
		-3 122	-2 102
<i>Kassaflöde från förändringar i rörelsekapital</i>			
Ökning (-) /minskning (+) av rörelsefordringar		-928	-30 710
Ökning (-) /minskning (+) av rörelseskulder		905	714
Kassaflöde från den löpande verksamheten		-3 145	-32 098
Investeringsverksamheten			
Lämnade aktieägartillskott		-10 000	0
Lån koncernföretag		-31 718	0
Kassaflöde från investeringsverksamheten		-41 718	0
Finansieringsverksamheten			
Nyemission		0	85 035
Kassaflöde från finansieringsverksamheten		0	85 035
Årets kassaflöde		-44 863	52 937
Likvida medel vid årets början		52 987	50
Likvida medel vid årets slut		8 124	52 987

Noter

Belopp i Tkr om inget annat anges.

Not 1 Redovisnings- och värderingsprinciper

Årsredovisningen har upprättats i enlighet med årsredovisningslagen och Bokföringsnämndens allmänna råd BFNAR 2012:1 Årsredovisning och koncernredovisning (K3).

Moderföretaget tillämpar samma redovisningsprinciper som koncernen.

Tillgångar, avsättningar och skulder har värderats till anskaffningsvärden respektive nominella belopp om inget annat anges nedan.

Immateriella anläggningstillgångar

Utgifter för forskning och utveckling

Utgifter för forskning, dvs. planerat och systematiskt sökande i syfte att erhålla ny vetenskaplig eller teknisk kunskap och insikt, redovisas som kostnad när den uppkommer.

Vid redovisning av utgifter för utveckling tillämpas aktiveringsmodellen. Det innebär att utgifter som uppkommit under utvecklingsfasen redovisas som tillgång när samtliga nedanstående förutsättningar är uppfyllda:

- Det är tekniskt möjligt att färdigställa den immateriella anläggningstillgången så att den kan användas eller säljas.
- Avsikten är att färdigställa den immateriella anläggningstillgången och att använda eller sälja den.
- Förutsättningar finns för att använda eller sälja den immateriella anläggningstillgången.
- Det är sannolikt att den immateriella anläggningstillgången kommer att generera framtida ekonomiska fördelar.
- Det finns erforderliga och adekvata tekniska, ekonomiska och andra resurser för att fullfölja utvecklingen och för att använda eller sälja den immateriella anläggningstillgången.
- De utgifter som är hänförliga till den immateriella anläggningstillgången kan beräknas på ett tillförlitligt sätt.

Internt upparbetade immateriella anläggningstillgångar

Internt upparbetade immateriella anläggningstillgångar redovisas till anskaffningsvärde minskat med ackumulerade avskrivningar och nedskrivningar.

Avskrivningar för en internt upparbetad immateriell anläggningstillgång utgörs av samtliga direkt hänförliga utgifter (t.ex. löner).

Indirekta tillverkningskostnader som utgör mer än en oväsentlig del av den sammanlagda utgiften för tillverkningen och uppgår till mer än ett obetydligt belopp räknas in i anskaffningsvärdet.

Styrelsens bedömning i dagsläget är att den kommersiella nyttjandeperioden uppgår till minst 10 år.

Avskrivningar

Avskrivning sker linjärt över tillgångens beräknade nyttjande period. Avskrivningen redovisas som kostnad i resultaträkningen.

<i>Immateriella tillgångar</i>	<i>Nyttjandeperiod</i>
Balanserade utgifter för utvecklingsarbeten	10 år
Patent	5 år
Goodwill	5 år

Freemelt Holding AB (publ)

16

559105-2922

Materiella anläggningstillgångar

Materiella anläggningstillgångar redovisas till anskaffningsvärde minskat med ackumulerade avskrivningar.

Avskrivningar

Avskrivning sker linjärt över tillgångens beräknade nyttjandeperiod efter det återspeglar den förväntade förbrukningen av tillgångens framtida ekonomiska fördelar. Avskrivningar redovisas som kostnad i resultaträkningen.

<i>Materiella tillgångar</i>	<i>Nyttjandeperiod</i>
Maskiner och andra tekniska anläggningar	5 år
Inventarier, verktyg och installationer	5 år

Nedskrivning- materiella och immateriella anläggningstillgångar samt andelar i koncernföretag

Vid varje balansdag bedöms om det finns någon indikation på att ett tillgångsvärde är lägre än dess redovisade värde. Om en sådan indikation finns, beräknas tillgångens återvinningsvärde.

Utländsk valuta*Poster i utländsk valuta*

Monetära poster i utländsk valuta räknas om till balansdagens kurs. Icke-monetära poster räknas inte om utan redovisas till kursen vid anskaffningstillfället.

Omräkning av utlandsverksamheter

Tillgångar och skulder, inklusive goodwill och andra koncernmässiga över- och undervärden, räknas om till redovisningsvalutan till balansdagskurs. Intäkter och kostnader räknas om till genomsnittlig kurs. Valutakursdifferenser som uppkommer vid omräkningen redovisas direkt mot eget kapital.

Varulager

Varulager är upptaget till det lägsta av anskaffningsvärdet och nettoförsäljningsvärdet. Därvid har inkuransrisk beaktats. Anskaffningsvärdet beräknas enligt först in – först ut principen. I anskaffningsvärdet ingår förutom utgifter för inköp även utgifter för att bringa varorna till deras aktuella plats och skick.

I egentillverkade halv- och helfabrikat består anskaffningsvärdet av direkta tillverkningskostnader och de indirekta kostnader som utgör mer än en oväsentlig del av den sammanlagda utgiften för tillverkningen. Vid värdering har hänsyn tagits till normalt kapacitetsutnyttjande.

Finansiella tillgångar och skulder

Finansiella tillgångar och skulder redovisas i enlighet med kapitel 11 (Finansiella instrument värderade utifrån anskaffningsvärdet) i BFNAR 2012:1.

Redovisning i och borttagande från balansräkningen

En finansiell tillgång eller finansiell skuld tas upp i balansräkningen när företaget blir part i instruments avtalsmässiga villkor. En finansiell tillgång tas bort från balansräkningen när den avtalsenliga rätten till kassaflödet från tillgången har upphört eller reglerats. Detsamma gäller när de risker och fördelar som är förknippade med innehavet i allt väsentligt överförts till annan part och företaget inte längre har kontroll över den finansiella tillgången. En finansiell skuld tas bort från balansräkningen när den

Freemelt Holding AB (publ)

17

559105-2922

avtalade förpliktelsen fullgjorts eller upphört.

Värdering av finansiella skulder

Finansiella skulder värderas till upplupet anskaffningsvärde. Utgifter som är direkt hänförliga till upptagande av lån korrigerar lånets anskaffningsvärde.

Ersättningar till anställda

Ersättningar till anställda avser alla former av ersättningar som företaget lämnar till de anställda. Kortfristiga ersättningar utgörs av bland annat löner, betald semester, betald frånvaro, bonus och ersättningar efter avslutad anställning (pension). Kortfristiga ersättningar redovisas som kostnad och en skuld då det finns en legal eller informell förpliktelse att betala ut ersättning till följd av en tidigare händelse och en tillförlitlig uppskattning av beloppet kan göras.

Skatt

Skatt på årets resultat i resultaträkningen består av aktuell skatt och uppskjuten skatt. Aktuell skatt är inkomstskatt för innevarande räkenskapsår som avser årets skattepliktiga resultat och den del av tidigare räkenskapsårets inkomstskatt som ännu inte har redovisats. Uppskjuten skatt är inkomstskatt för skattepliktigt resultat avseende framtida räkenskapsår till följd av tidigare transaktioner eller händelser.

Uppskjuten skatteskuld redovisas för alla skattepliktiga temporära skillnader, dock inte för temporära skillnader som härrör från första redovisningen av goodwill. Uppskjuten skattefordran redovisas för avdragsgilla temporära skillnader och för möjligheten att i framtiden använda skattemässiga underskottsavdrag. Värderingen baseras på hur det redovisade värdet för motsvarande tillgång eller skuld förväntas återvinnas respektive regleras. Beloppen baseras på de skattesatser och skatteregler som är beslutade före balansdagen och har inte nuvärdesberäknats.

Uppskjutna skattefordringar har värderats till högst det belopp som sannolikt kommer att återvinnas baserat på innevarande och framtida skattepliktiga resultat. För 2022 har värdet på den uppskjutna skatten hänförligt till årets skattemässiga underskott av försiktighetsskäl värderats till 0 kr.

Avsättningar

En avsättning redovisas i balansräkningen när företaget har en legal eller informell förpliktelse till följd av en inträffad händelse och det är sannolikt att ett utflöde av resurser krävs för att reglera förpliktelsen och till tillförlitlig uppskattning av beloppet kan göras.

Vid första redovisningstillfället värderas avsättningar till den bästa uppskattningen av det belopp som kommer att krävas för att reglera förpliktelsen på balansdagen. Avsättningarna omprövas varje balansdag.

Intäkter

Det inflöde av ekonomiska fördelar som företaget erhållit eller kommer att erhålla för egen räkning redovisas som intäkt. Intäkter värderas till verkliga värdet av det som erhållits eller kommer att erhållas, med avdrag för rabatter.

Försäljning av varor

Vid försäljning av varor redovisas en intäkt när följande kriterier är uppfyllda:

- De ekonomiska fördelarna som är förknippade med transaktionen sannolikt kommer att tillfalla företaget.
- Inkomsten kan beräknas på ett tillförlitligt sätt.
- Företaget har överfört de väsentliga riskerna och fördelarna som är förknippade med varornas ägande till köparen.

-Företaget har inte längre ett sådant engagemang i den löpande förvaltningen som vanligtvis förknippas med agande och utövar inte heller någon reell kontroll över de sålda varorna samt,
-De utgifter som har uppkommit eller förväntas uppkomma till följd av transaktionen kan beräknas på ett tillförlitligt sätt.

Koncernredovisning

Dotterföretag

Dotterföretag är företag i vilka moderföretaget direkt eller indirekt innehar mer än 50% av röstetalet eller på annat sätt har ett bestämmande inflytande. Bestämmande inflytande innebär en rätt att utforma ett företags finansiella och operativa strategier i syfte att erhålla ekonomiska fördelar. Redovisningen av rörelseförvärv bygger på enhetssynen. Det innebär att förvärvsanalysen upprättas per den tidpunkt då förvärvaren får bestämmande inflytande. Från och med denna tidpunkt ses förvärvaren och den förvärvade enheten som en redovisningsenhet. Tillämpningen av enhetssynen innebär vidare att alla tillgångar (inklusive goodwill) och skulder samt intäkter och kostnader medräknas i sin helhet även för delägda dotterföretag.

Anskaffningsvärdet för dotterföretag beräknas till summan av verkligt värde vid förvärvstidpunkten för erlagda tillgångar med tillägg av uppkomna och övertagna skulder samt emitterade eget kapitalinstrument, utgifter som är direkt hänförliga till rörelseförvärvet samt eventuell tilläggsköpeskilling. I förvärvsanalysen fastställs det verkliga värdet, med några undantag, vid förvärvstidpunkten av förvärvade identifierbara tillgångar och övertagna skulder samt minoritetsintresse. Minoritetsintresse värderas till verkligt värde vid förvärvstidpunkten. Från och med förvärvstidpunkten inkluderas i koncernredovisningen det förvärvade företags intäkter och kostnader, identifierbara tillgångar och skulder liksom eventuell uppkommen goodwill eller negativ goodwill.

Goodwill

Koncernmässig goodwill uppkommer när anskaffningsvärdet vid förvärv av andelar i dotterföretag överstiger det i förvärvsanalysen fastställda värdet på det förvärvade företags identifierbara nettotillgångar. Goodwill redovisas till anskaffningsvärde med avdrag för ackumulerade avskrivningar och eventuell nedskrivning.

Per varje balansdag gör företaget en bedömning om det finns någon indikation på att värdet av goodwill är lägre än det redovisade värdet. Finns det en sådan indikation beräknar företaget återvinningsvärdet för goodwill och upprättar en nedskrivningsprövning. Vid prövning av nedskrivningsbehov fördelas goodwill på de kassagenererande enheter som förväntas bli gynnade av förvärvet.

Om återvinningsvärdet för en kassagenererande enhet fastställs till ett lägre värde än det redovisade värdet, fördelas nedskrivningsbeloppet, först minskas det redovisade värdet för goodwill som hänförts till den kassagenererande enheten och sedan minskas det redovisade värdet på övriga tillgångar i proportion till det redovisade värdet för varje tillgång i enheten.

En redovisad nedskrivning av goodwill får dock inte återföras i en senare period.

Uppskattningar och bedömningar

Aktivering av immateriella tillgångar

Fördelningen mellan forsknings- och utvecklingsfaserna i nya utvecklingsprojekt av programvara och bestämning av huruvida kraven för aktivering av utvecklingsutgifter är uppfyllda kräver bedömningar. Efter aktivering övervakas huruvida redovisningskraven för utvecklingskostnader uppfylls även fortsättningsvis och om det finns indikationer på att de aktiverade utgifterna kan vara utsatta för en värdenedgång.

Freemelt Holding AB (publ)

19

559105-2922

Företaget innehar balanserade immateriella tillgångar som ännu inte färdigställts. Sådana ska nedskrivningsprövas åtminstone årligen. För att kunna göra detta måste uppskattning göras av framtida kassaflöden hänförliga till tillgången eller den kassagenererande enhet som tillgången ska hänföras till när den är färdigställd. En lämplig diskonteringsränta ska också bestämmas för att kunna diskontera dessa beräknade kassaflöden.

Redovisning av uppskjutna skattefordringar

Bedömningen av i vilken omfattning uppskjutna skattefordringar kan redovisas baseras på en bedömning av sannolikheten av Företagets framtida skattepliktiga intäkter mot vilka uppskjutna skattefordringar kan utnyttjas. Dessutom krävs väsentliga överväganden vid bedömning av effekten av vissa rättsliga och ekonomiska begränsningar eller osäkerheter i olika jurisdiktioner.

Bedömning av osäkra fordringar

Kundfordringar värderas till det kassaflöde som förväntas inflyta till företaget. Därmed görs en detaljerad och objektiv genomgång av alla utestående belopp på balansdagen.

Nedskrivningar

För att bedöma nedskrivningsbehovet beräknas återvinningsvärdet för varje tillgång eller kassagenererande enhet baserat på förväntade framtida kassaflöde och med användning av en lämplig ränta för att kunna diskontera kassaflödet. Osäkerheter ligger i antaganden om framtida kassaflöde och fastställande av en lämplig diskonteringsränta.

Övriga rörelseintäkter

Den största posten inom övriga rörelseintäkter är hänförlig till en försäkringsersättning om 4 431 tkr. Ersättningen erhöles som ett resultat av en transportskada vid leverans av ett Freemelt ONE system till kund.

Freemelt Holding AB (publ)
559105-2922

20

Not 2 Arvode och kostnadsersättningar till revisorer

Tkr	2022-01-01- 2022-12-31	2021-01-01- 2021-12-31
Koncern		
<i>Grant Thornton Sweden AB</i>		
Revisionsuppdrag	-358	-188
Andra uppdrag	-72	-120
	-430	-308
Moderföretag		
<i>Grant Thornton Sweden AB</i>		
Revisionsuppdrag	0	-30
Andra uppdrag	0	0
	0	-30

Med revisionsuppdrag avses granskning av årsredovisningen och bokföringen samt styrelsen och verkställande direktörens förvaltning, övriga arbetsuppgifter som det ankommer företagets revisor att utföra samt rådgivning eller annat biträde som föranleds av iakttagelser vid sådan granskning eller genomförandet av sådana övriga arbetsuppgifter.

Not 3 Anställda, personalkostnader och arvoden till styrelse

Medelantalet anställda

	2022-12-31	Varav män	2021-12-31	Varav män
Moderföretaget				
Sverige	0	0%	0	0%
	0	0%	0	0%
Dotterföretag				
Sverige	31	84%	18	89%
Tyskland	1	100%	1	100%
	32	84%	19	89%
Koncernen totalt	32	84%	19	89%

Redovisning av könsfördelning bland ledande befattningshavare

	2022-12-31 Andel kvinnor	2021-12-31 Andel kvinnor
Moderföretaget		
Styrelsen	17%	0%
Övriga ledande befattningshavare	0%	0%
Koncernen totalt		
Styrelsen	17%	17%
Övriga ledande befattningshavare	17%	0%

Freemelt Holding AB (publ)

21

559105-2922

Utbetalda löner och andra ersättningar samt sociala kostnader, inklusive pensionskostnader

Tkr	2022	2021
Moderbolaget		
Styrelse, VD och ledande befattningshavare	375	0
Övriga anställda	0	0
Sociala kostnader	70	0
Pensionskostnader	0	0
	445	0
Dotterbolag		
Styrelse, VD och ledande befattningshavare	3 625	2 621
Övriga anställda	16 029	10 813
Sociala kostnader	4 178	2 757
Pensionskostnader	1 542	1 219
	25 374	17 410
Koncernen		
Styrelse, VD och ledande befattningshavare	4 000	2 621
Övriga anställda	16 029	10 813
Sociala kostnader	4 248	2 757
Pensionskostnader	1 542	1 219
	25 819	17 410

Not 4 Avskrivningar av materiella och immateriella anläggningstillgångar

Tkr	2022-12-31	2021-12-31
Koncernen		
<i>Avskrivningar enligt plan fördelade per tillgång</i>		
Balanserade utgifter för utvecklingsarbeten och liknande	-4 145	-1 918
Koncessioner, patent, licenser, varumärken	-837	-172
Goodwill	-47 522	-13 003
Maskiner och andra tekniska anläggningar	-500	-77
Inventarier, verktyg och installationer	-283	-18
	-53 287	-15 188

Not 5 Ränteintäkter och liknande resultatposter

Tkr	2022-12-31	2021-12-31
Koncernen		
Ränteintäkter	63	0
	63	0
Moderföretaget		
Ränteintäkter, koncernföretag	1 346	240
	1 346	240

Not 6 Räntekostnader och liknande resultatposter

Tkr	2022-12-31	2021-12-31
Koncernen		
Räntekostnader	0	-93
	0	-93

Freemelt Holding AB (publ)
559105-2922

22

Not 7 Skatt på årets resultat

Tkr	2022-12-31	2021-12-31
Koncernen		
Aktuell skatt	-10	-2
Uppskjuten skatt	0	3 022
	-10	3 020

För 2022 har värdet på den uppskjutna skatten hänförligt till årets skattemässiga underskott av försiktighetsskäl värderats till 0 kr.

Not 8 Balanserade utgifter för utvecklingsarbeten

Tkr	2022-12-31	2021-12-31
Koncernen		
<i>Akkumulerade anskaffningsvärden</i>		
Vid årets början	41 346	0
Rörelseförvärv	0	33 844
Nyanskaffningar	14 384	7 502
Vid årets slut	55 730	41 346
<i>Akkumulerade avskrivningar</i>		
Vid årets början	-7 241	0
Rörelseförvärv	0	-5 323
Årets avskrivning	-4 145	-1 918
Vid årets slut	-11 386	-7 241
Redovisat värde vid årets slut	44 344	34 105

Not 9 Koncessioner, patent, licenser, varumärken och liknande rättigheter

Tkr	2022-12-31	2021-12-31
Koncernen		
<i>Akkumulerade anskaffningsvärden</i>		
Vid årets början	2 397	0
Rörelseförvärv	0	1 405
Nyanskaffningar	822	992
Vid årets slut	3 219	2 397
<i>Akkumulerade avskrivningar</i>		
Vid årets början	-569	0
Rörelseförvärv	0	-397
Årets avskrivning	-837	-172
Vid årets slut	-1 406	-569
Redovisat värde vid årets slut	1 813	1 828

Freemelt Holding AB (publ)

23

559105-2922

Not 10 Goodwill

Tkr	2022-12-31	2021-12-31
Koncernen		
<i>Akkumulerade anskaffningsvärden</i>		
Vid årets början	237 614	0
Nyanskaffningar	0	237 614
Vid årets slut	237 614	237 614
<i>Akkumulerade avskrivningar</i>		
Vid årets början	-13 003	0
Årets avskrivning	-47 522	-13 003
Vid årets slut	-60 525	-13 003
Redovisat värde vid årets slut	177 089	224 611

En närmare analys av avskrivningstid för goodwill har gjorts och resulterat i att avskrivningsplanen ändrats från 10 år till 5 år, varav knappt 4 år återstår. Detta medför att de årliga avskrivningarna ökar från 23 761 tkr till 47 522 tkr. För räkenskapsåret innebär detta att de totala avskrivningarna är 23 761 tkr högre, resultatet 23 761 tkr lägre och att posten goodwill är 23 761 tkr lägre.

Not 11 Maskiner och andra tekniska anläggningar

Tkr	2022-12-31	2021-12-31
Koncernen		
<i>Akkumulerade anskaffningsvärden</i>		
Vid årets början	2 365	0
Nyanskaffningar	134	2 365
Vid årets slut	2 499	2 365
<i>Akkumulerade avskrivningar</i>		
Vid årets början	-77	0
Årets avskrivning	-500	-77
Vid årets slut	-577	-77
Redovisat värde vid årets slut	1 922	2 288

Not 12 Inventarier, verktyg och installationer

Tkr	2022-12-31	2021-12-31
Koncernen		
<i>Akkumulerade anskaffningsvärden</i>		
Vid årets början	394	0
Rörelseförvärv	0	313
Nyanskaffningar	1 286	81
Vid årets slut	1 680	394
<i>Akkumulerade avskrivningar</i>		
Vid årets början	-47	0
Rörelseförvärv	0	-29

Freemelt Holding AB (publ)		24
559105-2922		
Årets avskrivning	-283	-18
Vid årets slut	-330	-47
Redovisat värde vid årets slut	1 350	347

Not 13 Andelar i koncernföretag

Tkr	2022-12-31	2021-12-31
<i>Akkumulerade anskaffningsvärden</i>		
Vid årets början	263 950	0
Förvärv, via apportemission	0	263 950
Aktieägartillskott	10 000	0
Redovisat värde vid årets slut	273 950	263 950

Innehav av andelar i koncernföretag

<i>Företagets namn</i>	<i>Org.nr</i>	<i>Säte</i>	<i>Antal andelar</i>	<i>Kapital andel %</i>	<i>Redovisat värde</i>
Freemelt AB	559097-0215	Mölnadal	123 685	100,00	273 950
Freemelt Deutschland GmbH,	59340/02768	Tyskland	25	100,00	252

Not 14 Uppskjuten skatt

Tkr	2022-12-31	2021-12-31
Koncernen	Uppskjuten skattefordran	Uppskjuten skattefordran
<i>Väsentliga temporära skillnader</i>		
Uppskjuten skatt avseende underskott	5 230	5 230
Uppskjuten skattefordran/skuld	5 230	5 230

Aktivering av underskottsavdrag som uppskjuten skattefordran

Då verksamheten fokuserar på forskning och utveckling redovisas ett negativt skattemässigt resultat. Detta har resulterat i underskottsavdrag i verksamheten. Beaktat osäkerheten om framtiden har företagsledningen ej valt att värdera tillkommande underskott 2022 som uppskjuten skattefordran. Per 31 december 2021 hade koncernen totala underskottsavdrag om 5 230 tkr upptagna i balansräkningen.

Not 15 Upplupna kostnader och förutbetalda intäkter

Tkr	2022-12-31	2021-12-31
Koncernen		
Personalrelaterade kostnader	3 416	3 504
Övriga poster	2 246	2 217
	5 662	5 721
Moderföretaget		
Övriga poster	956	336
	956	336

Freemelt Holding AB (publ)
559105-2922

25

Not 16 Ställda säkerheter och eventalförpliktelser - koncernen

Tkr	2022-12-31	2021-12-31
<i>För egna skulder och avsättningar</i>		
Bankgarantier	0	336
Företagsinteckningar	2 000	2 000
Summa ställda säkerheter	2 000	2 336

Not 17 Ställda säkerheter och eventalförpliktelser - moderföretaget

Tkr	2022-12-31	2021-12-31
<i>För egna skulder och avsättningar</i>		
Bankgarantier	50	50
Summa ställda säkerheter	50	50

Not 18 Justeringar för poster som inte ingår i kassaflödet m.m.

Tkr	2022-12-31	2021-12-31
Koncernen		
Avskrivningar	-53 287	-15 188
	-53 287	-15 188

Not 19 Förvärv av dotterföretag/rörelse

	2022-12-31	2021-12-31
<i>Förvärvade tillgångar och skulder samt eget kapital</i>		
Immateriella anläggningstillgångar	-	29 531
Materiella anläggningstillgångar	-	52
Finansiella anläggningstillgångar	-	2 208
Varulager	-	1 924
Rörelsefordringar	-	2 544
Likvida medel	-	3 019
Summa Tillgångar		39 278
Förvärvat eget kapital	-	26 336
Räntebärande skulder	-	2 000
Rörelseskulder	-	10 942
Summa avsättningar och skulder		39 278

Not 20 Resultatdisposition

Styrelsen föreslår att fritt eget kapital, 343 811 165 kr, disponeras så att hela beloppet förs i ny räkning.

Not 21 Aktierelaterade ersättningar

Bolaget har på balansdagen 2 124 339 utställda optioner som tillsammans är berättigade till maximalt 2 124 339 aktier. Aktiekapitalet kan som mest öka med 9 413 tkr. Av totala antalet optioner avser 1 421 824 teckningsoptioner, 549 000 personaloptioner och 153 515 kvalificerade personaloptioner. Bolaget har ingått avtal med respektive innehavare för samtliga optioner.

Vid påkallande av utnyttjande ska styrelsen i Bolaget kalla till bolagsstämma där beslut om emission av motsvarande mängd aktier ska behandlas.

Maximal utspädning till följd av nyttjande av optionerna uppgår till ca 6%.

De kvalificerade personaloptionerna intjänas under en period om upp till fem (5) år från dagen för tilldelning och kan därefter av optionsinnehavare utnyttjas för teckning av aktier senast två månader efter intjänandeperioden. Påkallandeperioden inträffar under 2025. Lösenpriset för varje aktie som omfattas av de kvalificerade personaloptionerna uppgår till 3,09 SEK.

Not 22 Händelser efter balansdagen

Freemelt Holding AB (publ) genomförde under första kvartalet 2023 en riktad nyemission om 11 miljoner stamaktier. Bolaget tillfördes 66 miljoner kronor före omkostnader.


Freemelt Holding AB (publ)
559105-2922


Underskrifter


Möndal 2023


DocuSigned by:

F794603C837B472...
Daniel Gidlund
Verkställande direktör

DocuSigned by:

F5816F86C179478...
Staffan Zackrisson
Styrelseledamot


DocuSigned by:

1ADB939A0394463...
Ulric Ljungblad
Styrelseledamot

DocuSigned by:

BACF41EA0F34456...
Johannes Henrich Schleifenbaum
Styrelseledamot

DocuSigned by:

FB0364ADB5134E9...
Carl Palmstierna
Styrelseordförande


DocuSigned by:

A8B104301D1348F...
Cecilia Jinert Johansson
Styrelseledamot

DocuSigned by:

2292827C63514D0...
Erik Lindeblad
Styrelseledamot

Vår revisionsberättelse har lämnats 2023

Grant Thornton Sweden AB

DocuSigned by:

7F5465606FA54DC...
Magnus Leijon
Auktoriserad revisor